

Führender Hersteller für SICHERE Produkte
im Bereich enteraler Ernährung

Safer

CORTRAK ist sicherer. Anwender können sofort auf Platzierungen reagieren, die nicht der erwarteten Darstellung entsprechen. CORTRAK hilft bei der Vermeidung von Fehlanlagen in die Lunge und Pneumothorax und kann Röntgenaufnahmen für den Patienten vermeiden.

Accurate


CORTRAK ist genauer. Es gibt aufgrund der 2-D (anterior) und 3-D (Tiefenansicht) Monitoransichten in Echtzeit keine bessere Methode mit der bettseitig Ernährungssonden gelegt werden können.

Faster

CORTRAK ist schneller. Unabhängige Studien berichten von signifikant verbesserten Zeiten innerhalb der mit der Therapie begonnen werden kann.

Economical

CORTRAK ist wirtschaftlicher. Durch die Anzeige des Weges, den die Sondenspitze während der Anlage genommen hat, reduziert CORTRAK signifikant die Notwendigkeit von Röntgenaufnahmen zur Lagebestätigung*, Fluoroskopie und sogar den Einsatz von TPN. Dislozierte Sonden können repositioniert werden und müssen nicht teuer ersetzt werden.



*CORTRAK sollte von qualifizierten Anwendern gemäß individueller Klinikkompetenzprogramme genutzt werden.



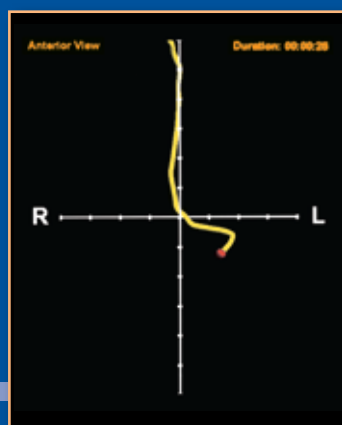
CORTRAK®

“Ich verwende das CORTRAK System seit einigen Jahren. Während dieser Zeit hat es keine negativen Vorfälle wie Pneumothorax or Fehlanlagen in die Lunge gegeben. Nach meiner Erfahrung ist CORTRAK der sicherste Weg zur Platzierung enteraler Ernährungs sonden.”

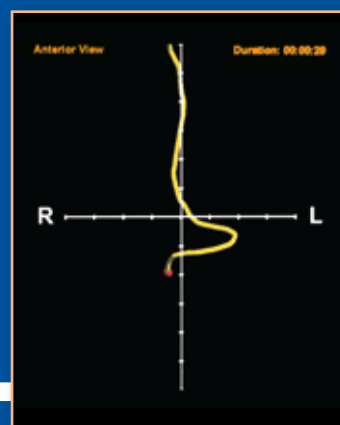
CORTRAK ist sogar genauer ** als Röntgen! In einer Multicenter-Studie entsprachen 99.5% der Platzierungen dem abdominalen Röntgenbild und erfassten die spätere Bewegung der Ernährungs sonde.

Das CORTRAK Display ermöglicht es, die relative Position der Sondenspitze während der Anlage in "Echtzeit" zu sehen. Die Anlage von Ernährungs sonden erfolgt schneller, ohne Röntgen oder Fluoroskopie bedeutet dies, dass mit der enteralen Therapie schneller begonnen werden kann, was wiederum verbesserte Ergebnisse zur Folge hat.

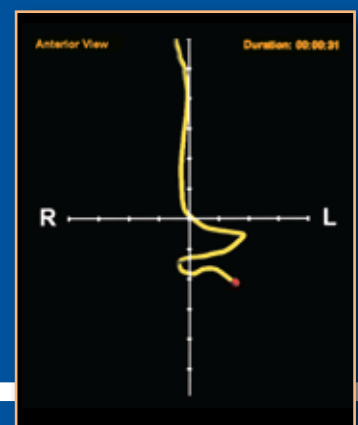
“Wir haben unser Protokoll geändert und fordern ein abschließendes Röntgen nach Ermessen des Arztes. Weil CORTRAK so genau ist, müssen wir nur in etwa 10 % aller platzierten Sonden ein abschließendes Röntgen veranlassen.”



Beispiel Platzierung im Magen



Beispiel duodenale Anlage



Beispiel jejunale Anlage



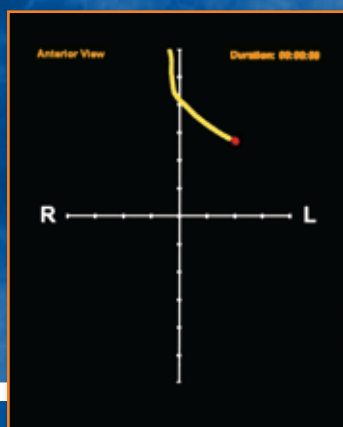
Jan Powers, PhD, RN, CCRN, CCNS, CNRN, CWCN, FCCM Director,
Clinical Nurse Specialists, Critical Care Clinical Nurse Specialist, St.
Vincent Hospital, Indianapolis, IN.

****Radiographic Verification of Bedside Feeding Tube Placement Using an
Electromagnetic Guided Placement Device**, Powers, J., Luebbehusen, M.,
Spitzer, T., Coddington, A., Beeson, T., Brown, J., Hubner, K., Jones, D.,
Fischer, M. St. Vincent Hospital; Indiana University Hospital and Methodist
Hospital, Clarian Health Partners Indianapolis, IN.

¹*Bedside Electromagnetic-Guided Feeding Tube Placement: An Improvement Over Traditional
Placement Technique?* Gray, R. et al; Nutrition in Clinical Practice 22:436-444, August 2007

²*Using CORTRAK Magnetic Device to Facilitate Early Enteral Nutrition in Critically Ill Patients*,
Lei, K. et al; Department of Intensive Care, St. Thomas' Hospital, Guy's and St. Thomas' NHS
Foundation Trust, London, UK.

William Stockdale, RN, Nutrition Support Team, William Beaumont Hospital,
Royal Oak, MI.



Beispiel Platzierung im linken Bronchus

CORPAK[®]
MED SYSTEMS

CORTRAK[®]

Die einzige Ernährungssonde mit FDA
Zulassung für Ernährungssonden
Lagekontrolle und Wiedereinführung des
Führungsdrahtes zur Überprüfung von
Migration während die Sonde liegt.





Bestellnummer	Beschreibung	Menge
20-0900	CORTRAK System	1
20-0918	Drucker	1
20-0919	Ladegerät Drucker	1
20-0920	CORTRAK Stand	1
CORTRAK Ernährungssonden		
20-9368TRAK	91 cm (36"), 8 French	10/Box
20-9361TRAK	91 cm (36"), 10 French	10/Box
20-9438TRAK	109 cm (43"), 8 French	10/Box
20-9431TRAK	109 cm (43"), 10 French	10/Box
20-9432TRAK	109 cm (43"), 12 French	10/Box
20-9558TRAK	140 cm (55"), 8 French	10/Box
20-9551TRAK	140 cm (55"), 10 French	10/Box



CORPAK

M E D S Y S T E M S

CORPAK MedSystems
100 Chaddick Drive, Wheeling, IL 60090

+1 847-403-3400 www.corpakmedsystems.com
+1 800-323-6305 www.cortraksystem.com

CORTRAK...bettseitige Anlagen von Ernährungs sonden waren nie

S

Safer

A

Accurate

F

Faster

E

Economical



Get On

TRAK

**Verzichten Sie
auf Röntgenaufnahmen
zur Lagekontrolle von
Ernährungs sonden**

CORPAK[®]

M E D S Y S T E M S